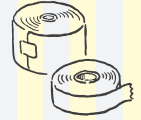


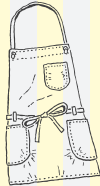
DIYワークショップ

～住まいのメンテナンス方法を知ろう～

自分でできるメンテナンスって？ 実際にどうやってやるの？
メンテナンスについて講義で学び、道具を使って体験してみましょう。



と き：令和7年10月25日(土)
13:30～16:30(受付13:00～)



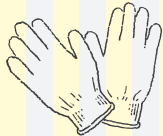
場所：大阪市立住まい情報センター 3階ホール

講師：妹尾 和江 (JSHI ホームインスペクター) ほか

定員：30名(申込多数の場合は抽選)

参加費：無料

持ち物：軍手、汚れてもいい服装で



こちらからも
お申込みいただけます



当日の流れ

- 講義
メンテナンスについてのお話
- DIY 体験
クロス貼り・コーキング



～過去開催時の参加者の声～

使う道具について
知識を深められ
ました。



クロスの修繕方法が
とても参考になりました。

とても楽しく
ためになりました！

お問い合わせ先
大阪市立住まい情報センター
〒530-0041 大阪市北区天神橋 6-4-20
TEL.06-6242-1160

お申込は、「おおさか・あんじゅ・ネット」から
<https://www.osaka-angenet.jp/>
※申込方法は裏面をご覧ください

申込方法

●参加希望の方は

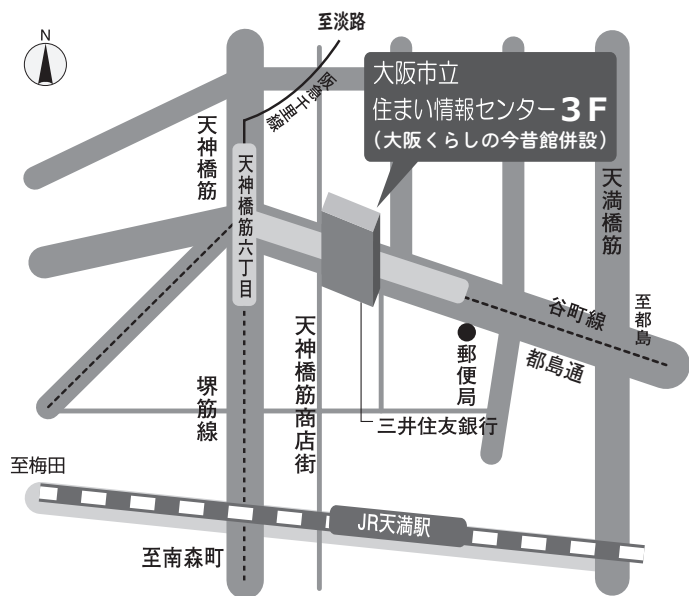
下の申込用紙に、氏名・年齢・郵便番号・住所・電話番号を記入し、ファックスか郵便でお申し込みください。定員を超過した場合は抽選します。【申込締切：10/11(土)】定員に満たない場合は、引き続き受け付けます。締め切り後、抽選し当落をご連絡します(郵送・FAXでお申し込みの方ははがきで、ウェブサイトからお申し込みの方はご登録いただいたメールアドレス宛にご連絡します)。

ウェブサイトからもお申し込みいただけます。

「おおさか・あんじゅ・ネット」<https://www.osaka-angenet.jp/>

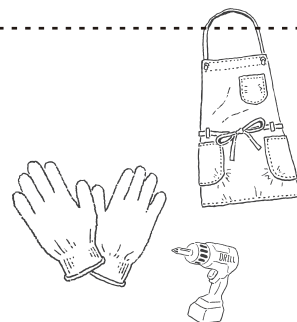
※当日キャンセルはご遠慮願います。資料の準備がありますので、ご都合で参加できない場合は早めにご連絡ください。
※午前8時45分時点で「暴風警報」が発令されている場合は中止とさせていただきますが、セミナー開始3時間前までに「暴風警報」が解除された場合は、セミナーを開催します。その他、やむを得ない状況によりセミナーを中止する場合がございます。その場合は、住まい情報センターのホームページ等でお知らせします。
※手話通訳をご希望の方はセミナー開催2週間前までにお問い合わせください。
※お申し込み時にご記入いただいた個人情報は、主催者が適切に管理し、当セミナーに関する連絡、統計データおよびイベント保険への加入にのみ使用します。
※当日は、写真や動画の撮影・録音等をご遠慮願います。

会場位置図



■Osaka Metro谷町線、堺筋線、阪急電鉄「天神橋筋六丁目」駅3号出口をご利用ください。

■JR環状線「天満」駅からは北へ約650mです。



お申込先

〒530-8582(住所不要)

大阪市立住まい情報センター4階住情報プラザ
「DIYワークショップ 10/25」係
TEL.06-6242-1160
FAX.06-6354-8601

----- 切り取り線 -----

FAX : 06-6354-8601

「DIYワークショップ(10/25)」 申込用紙(10/11締切)		
ふりがな		年齢
氏名		歳
住所	〒	
電話番号	()	

※はがきで申し込まれる方は、この用紙をはがきに貼ってご利用ください

空き家・耐震・整理収納・老後の住まいなど
いろいろな講座があります！



出前講座

住まいや暮らしの学習を目的とした大阪市内に在住または
在勤している10人以上のグループでお申し込み頂けます。
詳しくは、おおさか・あんじゅ・ネットをご覧ください。

お知らせ